

ÉVALUER en équipe



MEMO




- Le temps : 1 h environ



- Nombre : de un à cinq équipe



- Matériel : grandes feuilles de papier, crayons, stylo, de quoi afficher



OBJECTIFS

Évaluer la progression du projet et discuter de la vie en équipe



POINTS D'ATTENTION

Faire attention que chacun puisse prendre la parole dans le temps d'évaluation et que son avis soit pris en compte.

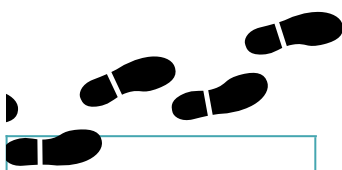
DEROULE

La progression du projet et la vie de l'équipe sont relues et présentées sous forme symbolique

Ex thème montagne :

- cohésion groupe = une cordée unie ou non
- ambiance générale = nuage, soleil ou éclair
- difficulté réalisation = déclinaison du relief
- objectif atteint = drapeau au sommet

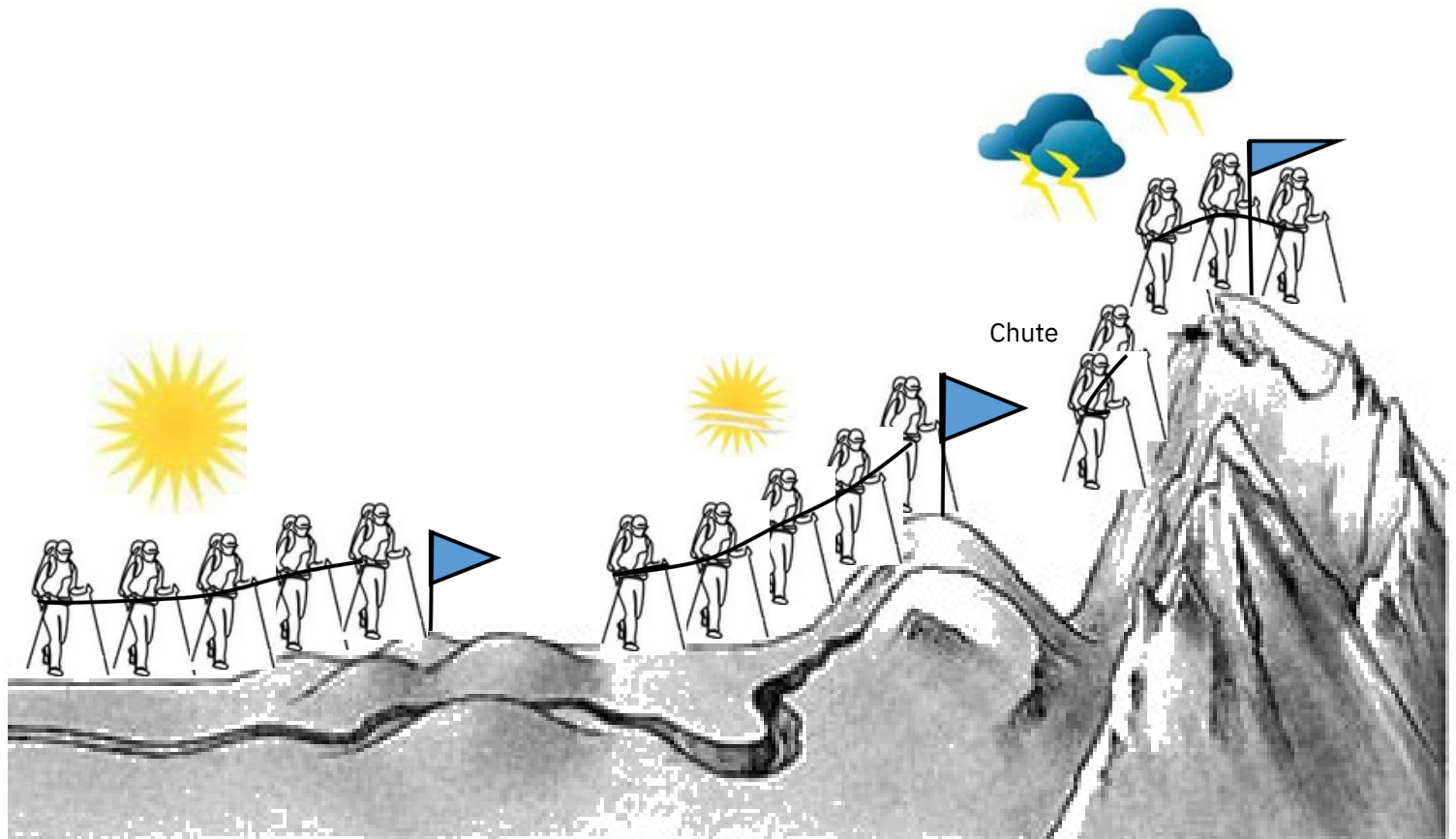
Présentation en grand groupe et discussion.



EVALUATION POSSIBLE

Réalisation des panneaux et ambiance de travail dans les équipes.

Documents complémentaires



Première rencontre et jeux de cohésion

Choix du projet

Mise en œuvre du projet